【資料２】

振替納税はオンライン申請！

振替納税のメリット

振替日に指定の口座から

自動引き落とし

納付忘れ防止にも

手続は

初回のみでOK!

次回以降は継続して利用可能

利用可能税目

✓ **申告所得税及び復興特別所得税**

○期限内に申告された確定申告（３期）分及び延納分　○予定納税（１,２期）分

✓ **消費税及び地方消費税（個人事業者）**

○期限内に申告された確定申告分及び中間申告分

納付の期限までに

振替依頼書

を所轄税務署へご提出ください

でも、

オンライン申請

なら**印鑑不要**です！

振替依頼書の様式
はコチラから
（国税庁HP）

オンライン申請が可能な
金融機関はコチラから
（国税庁HP）



スマホでの提出
方法は裏面へ！

振替オンライン申請の流れ

申請前の確認

Q ご利用になる金融機関は？

本人名義の口座のみ利用できます

農協(JAバンク)はオンラインでの提出ができませんので振替依頼書(ハガキ)をご提出ください

Q 口座の暗証番号はお分かりですか？

暗証番号(数字4桁)が入力時に必要です

① ログイン画面へ進み、適宜の方式によりログイン

② 「申請・納税手続を行う」をタップ

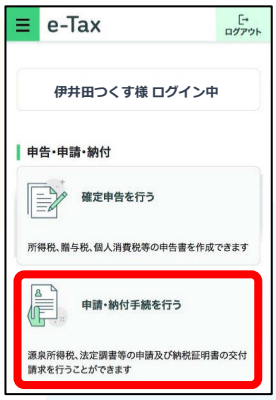

③「口座振替依頼書」の任意の税目を選択

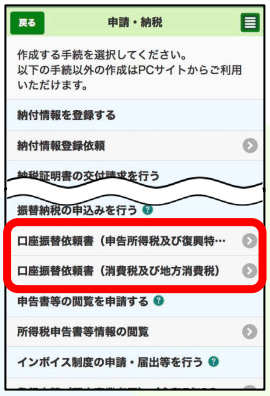

④ 注意事項等を確認の上、同意☑して「次へ」進む

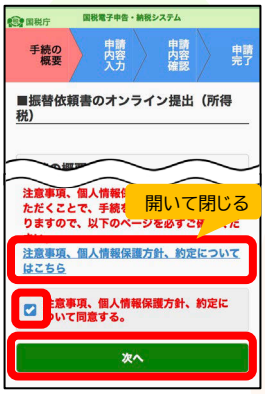

⑤ 口座名義（カナ・漢字）を入力し、「次へ」進む

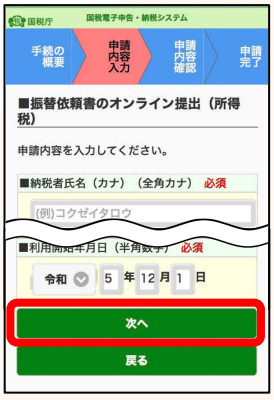

⑥ 提出先の税務署を確認し、間違いなければ「ＯＫ」

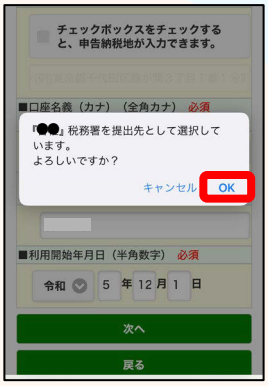

⑦ 登録する口座の金融機関を選択

⑧ 表示内容を確認し、「金融機関へ」進む

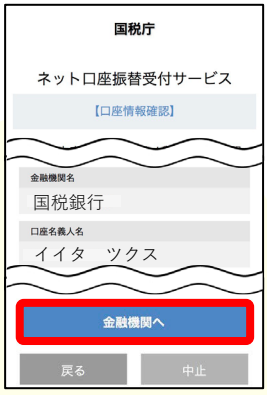

⑨ 金融機関ごとの画面案内に従って入力（画面は例示）



⑩ これまで入力した内容を確認し、「提出」



⑪ **<提出完了>**

引き続き所得税又は消費税の申請が可能です